


Avery Dennison  
Label and Packaging Materials  
Technische Anleitung

Europa  
2021

# AD Circular - Recycling-Service für Trägermaterial Technische Anleitung

# Circular



---

## Inhaltsübersicht

### 3. Willkommen

Warum AD Circular nutzen?

Wer verwendet AD Circular?

### 4. Welche Arten von

Trägermaterialien können mit  
AD Circular gesammelt werden?

Was kostet AD Circular?

Ihren Dienst verlängern

### 5. Sich zu einem Dienst anmelden

### 7. Eine Abholung planen

Trägermaterialien für die  
Abholung vorbereiten

### 8. Was drin ist und was draußen

### 9. Kontaktieren Sie uns

---

Herzlichen Glückwunsch für einen wichtigen Schritt für die Umwelt.

Mit Ihrer Anmeldung zu AD Circular tragen Sie dazu bei, die vielen Tonnen von Etikettenabfällen zu reduzieren, die Jahr für Jahr auf Mülldeponien landen. In diesem Leitfaden finden Sie alle Informationen, die Sie benötigen, um sich für das Programm anzumelden (falls Sie das noch nicht getan haben), die Abholung Ihrer gebrauchten Trägermaterialien zu planen und Ihre Trägermaterialien für die Sammlung vorzubereiten.

---

## Warum AD Circular nutzen?



- Es ist einfach
- Es ist transparent
- Es ist kosteneffektiv
- Es funktioniert mit jedem Trägermaterial jedes Unternehmens
- Es kann Sie Ihren Nachhaltigkeitszielen und -anforderungen näher bringen
- Es verfolgt die Menge des von Ihnen recycelten Abfalls und die dadurch vermiedene Menge an CO2
- Es unterstützt Kreislaufwirtschaft

---

## Wer nutzt AD Circular?

Wir haben AD Circular für Marken und andere Etikettennutzer entwickelt – für alle, die Etiketten auf Verpackungen anbringen und Etikettenreste haben. Aktuell können sich Unternehmen in Belgien, Dänemark, Frankreich, Deutschland, den Niederlanden, Polen, Schweden, Spanien und dem Vereinigten Königreich für AD-Circular anmelden. Die Anmeldung für andere Länder wird in naher Zukunft möglich sein.

Falls Sie Etikettenverarbeiter in einem der oben genannten Länder sind, können Sie AD Circular nutzen, wenn Ihr Trägermaterial-Abfall den in diesem Leitfaden beschriebenen Spezifikationen entspricht. Sie können sich auch als zentrale Sammelstelle für Ihre Kunden eintragen lassen. Bitte wenden Sie sich für weitere Informationen an Ihren Ansprechpartner bei Avery Dennison.

---

## Welche Arten von Trägermaterial können mit AD Circular gesammelt werden?

Alle PET- und Glassine-Trägermaterialien, unabhängig von ihrer Herkunft. Wenn Sie sie haben, dann nehmen wir sie.

---

## Was kostet AD Circular?

AD Circular Die Rücknahmekosten sind mit denen örtlicher Abfallentsorgungsunternehmen vergleichbar. Sie liegen wahrscheinlich im gleichen oder einem niedrigeren Bereich als diejenigen, die Sie derzeit für die Entsorgung von Trägermaterialien zahlen. Es handelt sich um einen vorab zu bezahlenden Dienst\*. Bei der Registrierung können Sie wählen:

- Dauer des Dienstes von drei, sechs oder 12 Monaten
- Die durchschnittliche Tonnage des abzuholenden Trägermaterials, bestimmt die Anzahl der abgeholt Paletten.
- Von Ihrem geschätzten verfügbaren Lagerraum für gebrauchte Trägermaterialien hängt ab, wie häufig und in welchem Umfang die Abholungen erfolgen.

Die Kosten für den Service richten sich auch nach dem Land, in dem Sie Ihren Standort haben, sowie vom Umfang Ihrer durchschnittlichen Abholung.

\* Bitte beachten Sie: AD Circular ist ein eigenständiger Dienst. Falls zwischen Ihnen und Avery Dennison Zahlungsbedingungen vereinbart sind, gelten diese nicht für AD Circular.

---

## Ihren Dienst verlängern

Sobald Ihre Registrierung genehmigt ist, gelten die Bedingungen für Ihren Service so lange, bis eines von drei Elementen Ihres Serviceplans überschritten ist: die Anzahl der Paletten, die Anzahl der Abholungen oder die Dauer des Service. Wir benachrichtigen Sie im Voraus, wenn Ihr Abonnement ausläuft, und Sie können Ihren Service ganz einfach über die Website AD Circular verlängern.

---

## So erfahren Sie, wann es an der Zeit ist, Ihren Service zu verlängern

Angenommen, Sie haben ein Abonnement mit drei Monaten Laufzeit für vier Abholungen von 50 Paletten. Sie erreichen die Grenzen Ihres Dienstes auf eine von drei Arten:

- 2 Abholungen zu je 25 Paletten. (Das Limit ist aufgrund der Anzahl der Paletten erreicht).
- 4 Abholungen zu je 7 Paletten. (Das Limit ist aufgrund der Anzahl der Abholungen erreicht).
- 2 Abholungen von je 10 Paletten im Laufe von 3 Monaten. (Das Limit ist aufgrund der Dauer des Dienstes erreicht).

Denken Sie daran: Auf der AD Circular können Sie bei der Registrierung ganz leicht die Bedingungen für Ihr Abonnement festlegen sowie das Abonnement verlängern und Ihre Geschäftsbedingungen anpassen. Wir werden Sie daran erinnern, wenn es dafür an der Zeit ist.

Ablauf der Registrierung Es ist ganz einfach, sich für AD Circular zu registrieren. So funktioniert es.

Besuchen Sie in Ihrem Webbrowser die Webseite: [label.averydennison.com/adcircular](http://label.averydennison.com/adcircular). Klicken Sie auf die Schaltfläche "Jetzt registrieren" oben rechts auf dem Startbildschirm. Wenn Sie im Dialogfeld gefragt werden, ob Sie ein Markeninhaber in einem der von AD Circular bedienten Länder sind, klicken Sie auf "Ja". Sie werden dann auf eine Registrierungsseite weitergeleitet.

## Schritt 1

Geben Sie auf der Registrierungsseite alle erforderlichen Informationen über sich und Ihr Unternehmen ein **1**  
Wenn alle Felder ausgefüllt sind, klicken Sie auf die Schaltfläche "Weiter" unten links auf dem Bildschirm **2**

The screenshot shows the 'Registration for AD Circular Program' form, specifically the 'Company Information' step. The form includes fields for Country, Company Name, TAX ID, Company Address Line 1, 2, and 3, City, State, and Zip Code. There is a checkbox for 'My Address same as the company'. Below this is the 'Requester details' section with fields for Name, Title, E-mail address, and Phone Number. A 'Next' button is located at the bottom left. A 'Steps' sidebar on the right shows '1 Company Information' as the current step, with '2 Contract Person' and '3 Subscription Information' as subsequent steps. A 'Registration review' section on the right shows 'Subscription detail', 'Number of pallets', and 'Final calculated price'.

## Schritt 2

Auf dem neuen Bildschirm wählen Sie die Dauer Ihres AD Circular Dienstes.. Wählen Sie 3, 6 oder 12 Monate sowie Ihre durchschnittliche Abholmengung; diese bestimmt die die Abholhäufigkeit und die Kosten für Ihren Dienst **1**  
Geben Sie den Namen und die Kontaktdaten der Person an, die befugt ist, unseren Allgemeinen Geschäftsbedingungen zuzustimmen. (Das können Sie selbst sein oder jemand, mit dem Sie zusammenarbeiten) **2**  
Wenn Sie fertig sind, klicken Sie unten links auf "Weiter" **3**

The screenshot shows the 'Registration for AD Circular Program' form, specifically the 'Duration' and 'Contract key person' steps. The 'Duration' section has a dropdown menu for 'Please select a duration' and a checkbox for 'Trial Period'. The 'Contract key person' section has fields for 'Person to sign the contract', 'E-mail address', and 'Phone number'. A 'Next' button is located at the bottom left. A 'Steps' sidebar on the right shows '1 Company Information' as the previous step, '2 Subscription Information' as the current step, and '3 Site Information' as the next step. A 'Registration review' section on the right shows 'Subscription detail', 'Number of pallets', and 'Final calculated price'.



## Schritt 3

Geben Sie nun die Details Ihrer Abholung und die Abholadresse ein ❶ (Sie können Abholungen an mehrere Adressen planen). Wenn Sie alle Details ausgefüllt haben, klicken Sie auf "Speichern". ❷

The screenshot shows the 'Registration for AD Circular Program' form, specifically the 'Company Information' section. A red circle with the number '1' points to the 'Pick-up Address' field, which contains 'Test street 1, 24150, Test City, France'. Below this, there is a checkbox labeled 'Pick-up address same as the company address' which is checked. The form asks to 'Please select which applies to your situation:' with two options: 'PET' and 'Glassine'. The 'PET' option is selected, and it shows 'Storage per 12 Months' as '16' and 'Estimated n° of pallets' as '33'. The 'Glassine' option is unselected, showing 'Storage per 12 Months' as an empty field and 'Estimated n° of pallets' as '-'. There is also a dropdown for 'Pallet Storage availability per site' set to '12+23'. At the bottom, there is a table with columns for 'Total number of pallets' and 'Estimated Collections'. The table shows '33' for 'PET' and '2' for 'Estimated Collections'. Below the table, there is a 'Collection site calculated price' of '€2,499' and a 'Final calculated price' of '€0'. A 'Save' button is visible at the bottom right of the form.

The screenshot shows the 'Opening Hours and days box collection site' form. It has a section for 'Days of the week' with a table showing 'Sunday', 'Wednesday', and 'Friday' selected, and 'From' and 'To' times set to '09:00 AM' and '09:00 PM' respectively. Below this, there are input fields for 'Site contact person', 'E-mail address', and 'Phone number'. There is a 'Box Delivery' section with a question 'Do you also need a box delivery for packaging your waste?' and a 'Yes' button selected. Below this, there is a 'Box Delivery Address' section with a checkbox labeled 'Box delivery address same as pickup address' which is checked. A 'Save' button is highlighted with a red circle and the number '2'. There are also 'Finish Registration' and 'Back' buttons at the bottom.

## Schritt 4

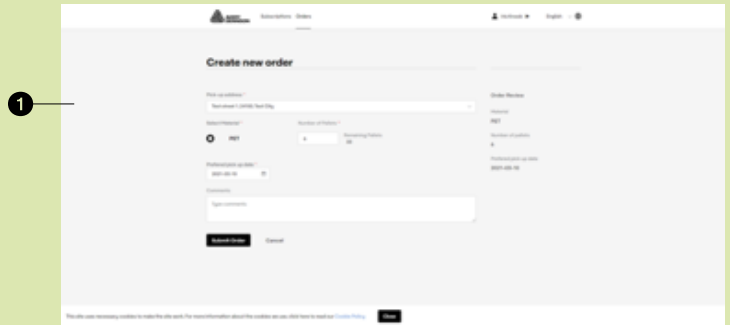
Bestätigen Sie Ihre Anmeldung auf der Übersichtsseite. Sie erhalten eine E-Mail mit der Eingangsbestätigung für Ihre Anmeldung.

Sobald Ihre Anmeldung bearbeitet wurde, erhält die Person, die Sie für den Erhalt der Allgemeinen Geschäftsbedingungen benannt haben, dies Bestimmungen per E-Mail. Sobald sie die Allgemeinen Geschäftsbedingungen akzeptiert haben, wird Ihre Registrierung aktiviert, und Sie erhalten eine Rechnung.

Sobald die Zahlung bei uns eingegangen ist, senden wir Ihnen Boxen für die Sammlung gebrauchter Trägermaterialien zu, und Sie können Abholungen planen.

## So planen Sie eine Abholung

Loggen Sie sich auf der Website AD Circular ein. Klicken Sie auf die Registerkarte "Auftragsübersicht", dann auf "Neuen Auftrag erstellen" ❶, und geben Sie die erforderlichen Informationen ein.




## Vorbereitung der Abholung von Trägermaterial



Damit unsere Recyclingpartner Ihr gebrauchtes Trägermaterial schnell und effizient transportieren können, müssen die Kartons mit den Trägermaterialien folgenden Richtlinien entsprechen:

- Das Trägermaterial muss auf Rollen ohne Kern sein und in die bereitgestellten Kartons passen.
- Das Material muss frei von Verunreinigungen sein, die das Recycling des Materials verhindern. Bei der Annahme beim Recyclingunternehmen erfolgt eine Qualitätskontrolle. Nicht konformes Material kann zurückgewiesen werden, was zu zusätzlichen Kosten führt. Im Durchschnitt darf die Verunreinigung des Materials 2 Prozent des angebotenen Volumens nicht überschreiten (für jeden Typ von Trägermaterial sind detaillierte Spezifikationen verfügbar).
- Mindestabnahmemenge: drei (3) Paletten
- Äußere Abmessungen des Kartons: 791 mm (B) x 593 mm (T) x 988 mm (H)
- Maximales Palettengewicht: 1 Tonne (2 Kartons).
- Die Paletten müssen Europaletten oder Paletten derselben Größe sein.
- Nur eine Sorte Trägermaterial pro Palette (PET oder Glassine.) Sortieren 8 Klassifizierung: Avery Dennison – innen befindliches PET und Glassine in den Kartons, mit der entsprechenden Aufschrift "PET" bzw. "Glassine".
- Die Kartons müssen komplett gefüllt sein, um ihre Stabilität während des Transports zu gewährleisten.
- Die Kartons müssen mit einer Folie umwickelt werden, um Materialverluste zu vermeiden.



## Glassine-Trägermaterial: Was ist drin und was ist raus?



Ablösbares Trägermaterial in allen Farben und Schattierungen,  
alle Lieferanten



Keine Etiketten, minimale Etikettenverunreinigung und  
keine Kunststoffe





Keine Pappe und keine Rollenkerne


## PET-Trägermaterial: Was ist drin und was ist raus?



Nur PET-Trägermaterial, alle Anbieter

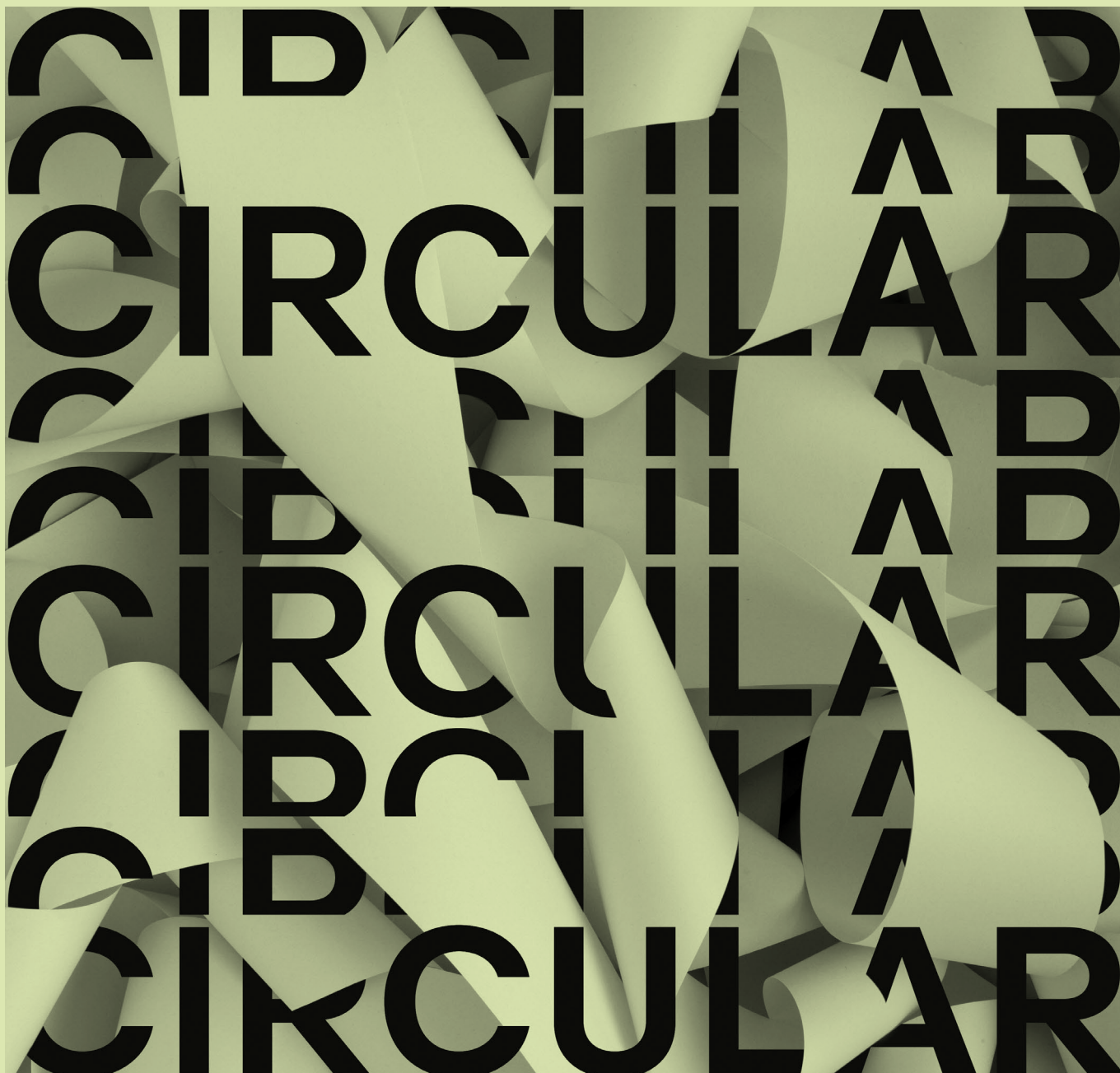


Keine Etiketten, kein Glassine-Trägermaterial oder  
allgemeiner Müll



Keine Pappe und keine Rollenkerne









Haben Sie  
noch Fragen?

Wir freuen uns über Ihre Fragen und Kommentare. Senden Sie sie an: [adcircular@eu.averydennison.com](mailto:adcircular@eu.averydennison.com). Wir melden uns innerhalb von 24 Stunden bei Ihnen.

Vielen Dank, dass Sie uns bei unserem Engagement für Kreislaufwirtschaft unterstützen. AD Circular ist nur unser jüngster Beitrag zur Etablierung einer Kreislaufwirtschaft – und einer von vielen Wegen, auf denen wir das Recycling von Etiketten und Verpackungen ermöglichen sowie die Verwendung recycelter Materialien fördern.

Lesen Sie auf AD Circular mehr über unsere nachhaltigkeitsorientierten Produkte und Dienstleistungen [label.averydennison.com/sustainability](https://label.averydennison.com/sustainability).

Kontaktieren Sie uns auf:    

© 2021 Avery Dennison Corporation (NYSE: AVY) ist ein weltweit auf dem Gebiet der Materialwissenschaft tätiges Unternehmen, das sich auf die Entwicklung und Herstellung einer breiten Palette von Beschriftungs- und Funktionsmaterialien spezialisiert. Zu den Produkten des Unternehmens, die in fast allen wichtigen Branchen eingesetzt werden, gehören druckempfindliche Materialien für Etiketten und grafische Anwendungen; Klebebänder und andere Klebelösungen für industrielle, medizinische und Einzelhandelsanwendungen; Hängeetiketten, Klebeetiketten und Verzierungen für Bekleidung sowie Lösungen zur Radiofrequenz-Identifikation (RFID) für den Bekleidungseinzelhandel und andere Märkte. Das Unternehmen mit Hauptsitz in Glendale, Kalifornien, beschäftigt über 32.000 Mitarbeiter in mehr als 50 Ländern. Der ausgewiesene Umsatz im Jahr 2020 betrug 7,0 Milliarden US-Dollar.



HAFTUNGSAUSSCHLUSS – © 2021 Avery Dennison Corporation. Alle Rechte vorbehalten. Avery Dennison und alle weiteren Avery Dennison-Marken, diese Publikation und ihre Inhalte, Produktnamen und Vertriebsbedingungen von Avery Dennison (siehe <http://terms.europe.averydennison.com>).